


Návod na montáž magnetické aretace pro sklopná okna.




1 Otevřete zcela křídlo. (Otevřená poloha).




2 Magnetickou aretaci okna umístěte do rámu okna cca 160 mm pod uzamykacím bodem (Důležité: Aretační rameno by mělo být 30 mm od uzamykacího bodu.).



3 Našroubujte a utáhněte.



4 Aretační rameno vyrovnejte, aby váleček byl proti středu drážky na okenním křídle.




5 Zavřete okno. (Důležité: Při zavírání musí aretační rameno vstupovat do drážky bez odporu.)



6 Magnetická aretace je připravená k použití.

Návod na montáž magnetické aretace pro otvíravá okna a balkonové dveře.



1 Otevřete zcela křídlo. (Otevřená poloha).



2 Magnetickou aretaci okna umístěte do rámu okna cca 60 mm od rohu.



3 Přišroubujte, ale úplně neutahujte.



4 Aretační rameno s válečkem zatlačte do spodní drážky.



5 Utáhněte šrouby.



6 Magnetická aretace je připravena k použití.