



Polotovar domovních dveří s ocelovým rámem


Typ Objekt



**Typ Objekt
Variabel**

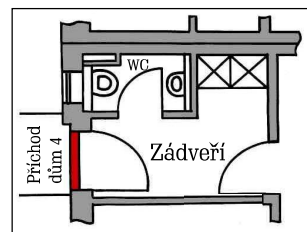
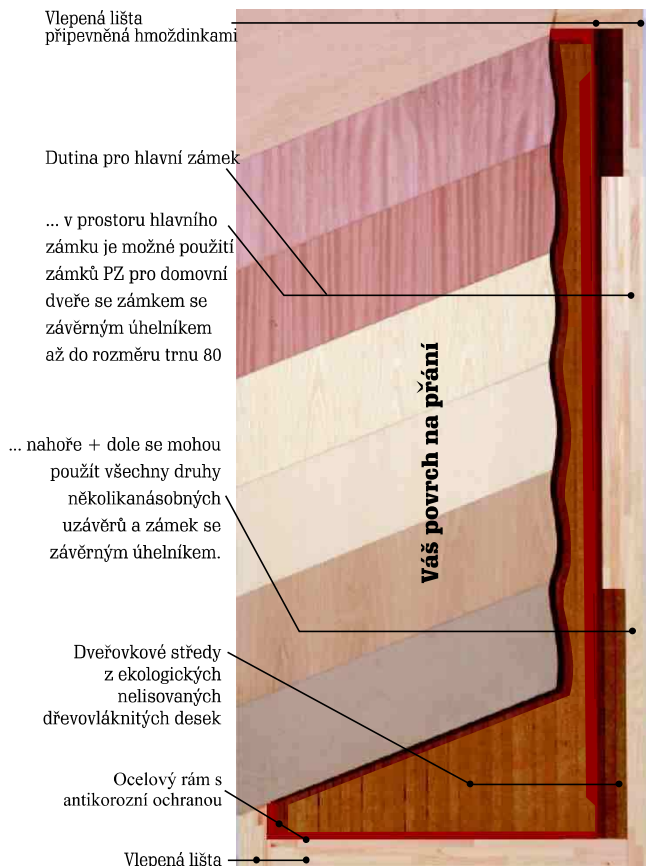
**Silný
díky**

zesílení



Polotovar domovních dveří s ocelovým rámem

Typ Objekt / Typ Objekt Variabel



Upevnění zasklivačů a výplňových lišt: vlepení, přibití hřebíčky nebo přišroubování (minimální hloubka zašroubování 40 mm)

Typický příklad použití polotovaru u stavebních objektů

Ptejte se po našem servisním programu.

Zkušebna

Provedené zkoušky



- Zkouška dle DIN EN 1424 **Zkušební klima c, d, e**
- Klasifikace dle DIN EN 12219 **ve třídě 3 (c, d, e)**
- Statická kontrola dle DIN EN 1530 **Třída tolerance 4**

Typ Objekt

Typ Objekt Variabel

Pevné rozměry podle údajů

Rastrové rozměry Jednotlivý odběr

Možnost zkrácení až o

Jsou možné všechny velikosti dveřních křídel, v šířce

- od 81 cm**
- do 113 cm**
- a ve výšce
- od 184 cm**
- do 224 cm**

Příklad rozměrů:
103, 7 x 215,4

Minimální množství určené k odběru: 10 ks podle velikosti a povrchu

Technické změny vyhrazeny. Plus/minus 2 mm.

89 x 194 (81 x 184)
89 x 204 (81 x 194)
89 x 214 (81 x 204)
89 x 224 (81 x 214)

97 x 194 (89 x 184)
97 x 204 (89 x 194)
97 x 214 (89 x 204)
97 x 224 (89 x 214)

105 x 194 (97 x 184)
105 x 204 (97 x 194)
105 x 214 (97 x 204)
105 x 224 (97 x 214)

113 x 194 (105 x 184)
113 x 204 (105 x 194)
113 x 214 (105 x 204)
113 x 224 (105 x 214)

Technické údaje

- $k_{mit} = 0,95 W/m^2K$
- $U_a = 1,2 W/m^2K$ del DIN EN ISO 10 214-1
- tloušťka dveřního závěsu **68 mm**
- hmotnost ca. 64 kg (97 x 204 cm)
- kličžení dle DIN EN 204 D4 Překližka A W 100 kličžená dle DIN 68 705 část 2
- Přípravuje se: DIN V ENV 1627 **WK 2**

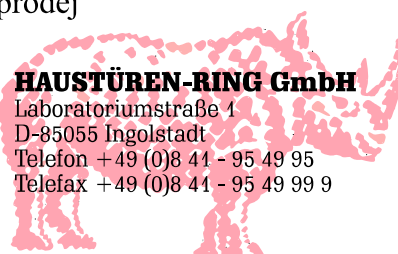
Váš povrch na přání

- **ilomba** úhlopříčně, k předýhování
- vodotěsná **středně tvrdá vláknitá deska**
- **meranti*** Fineline podélná krájená dýha
- **Sapelli** podélná krájená dýha
- **borovice** Fineline podélná krájená dýha
- **smrk Fineline** podélná krájená dýha
- **dub** podélná krájená dýha
- **modřín*** podélná krájená dýha
- **buk*** podélná krájená dýha
- **jedlovec*** podélná krájená dýha

Vlepené lišty: smrk, borovice, meranti, framiré, modřín, abura, jedlovec, cypřišek nebo rovnocenné.

Tloušťka dýhy 1 mm nebo *0,6 mm

odbyt + prodej



HAUSTÜREN-RING GmbH
Laboratoriumstraße 1
D-85055 Ingolstadt
Telefon +49 (0)8 44 - 95 49 95
Telefax +49 (0)8 44 - 95 49 99 9

Balení na paletách s lepenkovými proklady

Rozměry jsou uvedeny v cm

Internet: www.haustueren-ring.de • E-mail: office@haustueren-ring.de • 05. 2003